

KRAFT

157 Wind Baston Bebek Arabası Kullanım Kılavuzu



Ürünün kurulum ve kullanımından önce tüm kullanma kılavuzunu dikkatle okuyunuz.

İleride referans olması için kullanma talimatını saklayınız.

Parçalar:



Bebek Arabası



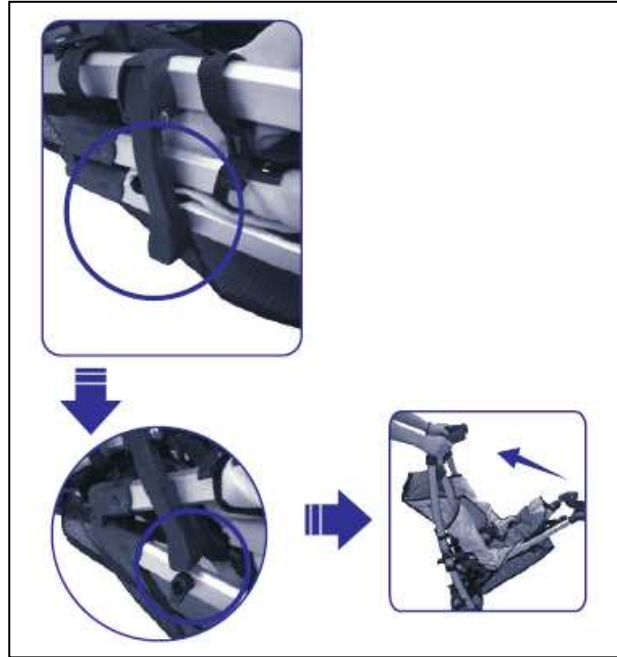
Tente



Ön Tekerlekler

Bebek Arabasının Açılması:

Bebek arabasını açmak için yan taraftaki katlama kilidini açınız. Arabayı saplarından tutarak yandaki şekilde gösterildiği gibi açınız. Bebek arabasının arkasında bulunan pedalı "klik" sesini duyana kadar ayağınızla aşağı doğru bastırınız.



UYARI: Bebek arabasını açarken bebeğinizin hareketli parçalardan ve bebek arabasından uzakta olduğundan emin olunuz.

Ön Tekerleklerin Takılması:

Ön tekerlekleri yuvalarına sokunuz ve klik sesi gelene kadar itiniz.

Ön tekerleklerin üzerinde yön sabitleme mandalları vardır. Döner tekerlekleri sabitlemek için mandalı yukarı kaldırınız.


Tekerlekleri tekrar serbest bırakmak için mandalı aşağı itiniz.



UYARI: Bebek arabanızı aşırı engebeli zeminlerde kullanmaktan kaçınınız.

Tentenin Takılması:

1. Tentenin ucunda yer alan plastik kısımları, iskelet üzerindeki plastik oluklara hizalayarak takınız.(Şekil 1)
2. Yanlarda bulunan tente kilitlerini aşağı iterek tenteyi açınız (Şekil 2).
3. Tentenin arkasındaki cırt-cırtlı bantları, oturma ünitesinin arkasındaki cırt-cırtlı bantlara takınız (Şekil 3).
4. Tente üzerindeki pencereyi açık veya kapalı olarak kullanabilirsiniz (Şekil 4).



Frenler:

Bebek arabanızı park halinde sabitlemek için iki tekerleklerin arasındaki fren mandallarına ayağınızla aşağıya doğru bastırınız.

Fren pedallarını yukarı kaldırdığınızda araba tekrar hareket edecektir.

UYARI: Frenleri, arabayı hareket ettirmeyeceğiniz zaman devreye sokunuz. Fren pedalına bastıktan sonra, kontrol ederek arabanın sabitlendiğinden emin olunuz.

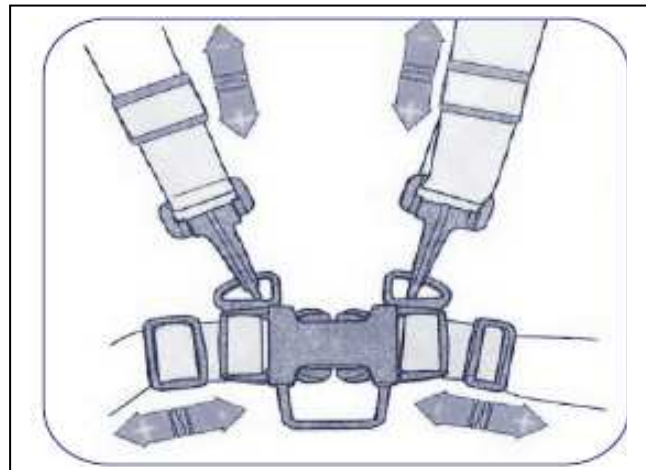
Frenler devrede olsa bile, içinde bebeğiniz varken arabayı yokuş ve yüksek eğimli yerlerde bırakmayınız.



Emniyet Kemerini:

Emniyet kemerini bağlamak için bacak arası kemerini ve bel kemerlerini birleştiriniz. Omuz kemerlerini de bel kemerlerindeki tokalara tutturunuz.

UYARI: Bebeğinizin güvenliği için emniyet kemeri daima doğru biçimde takılı olmalıdır.



Sepet:

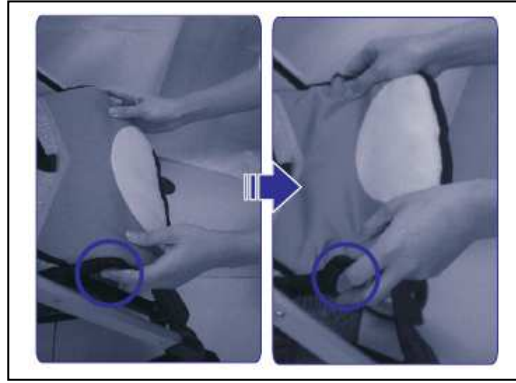
Yanınızda taşımak istediğiniz eşyaları arabanızın sepet bölümüne koyabilirsiniz.

UYARI: Sepeti aşırı yük koymayınız. Maksimum kapasitesi 3 kg'dır. Aşırı yük, arabanızın denge problemi yaşamasına ve sepetin yırtılmasına sebep olabilir.

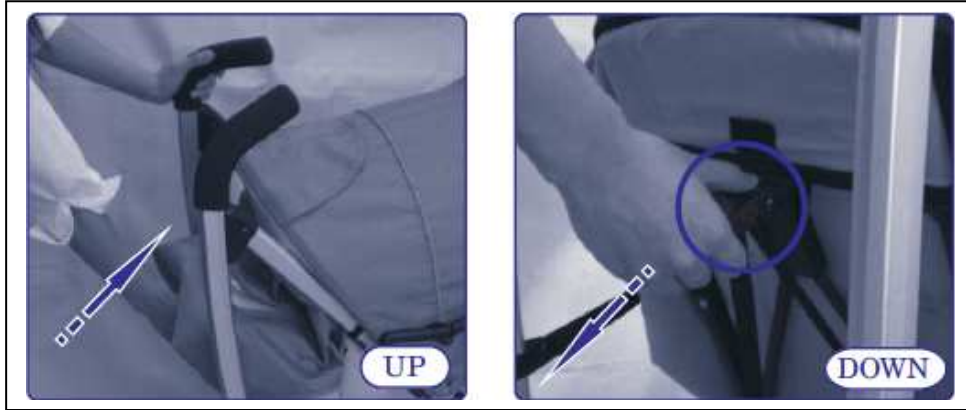


Ayak Dayanağı Ayarı:

Ayak dayanağının ayarını, dayanağın altında yer alan mandallara basarak yapabilir, istediğiniz konuma getirebilirsiniz.

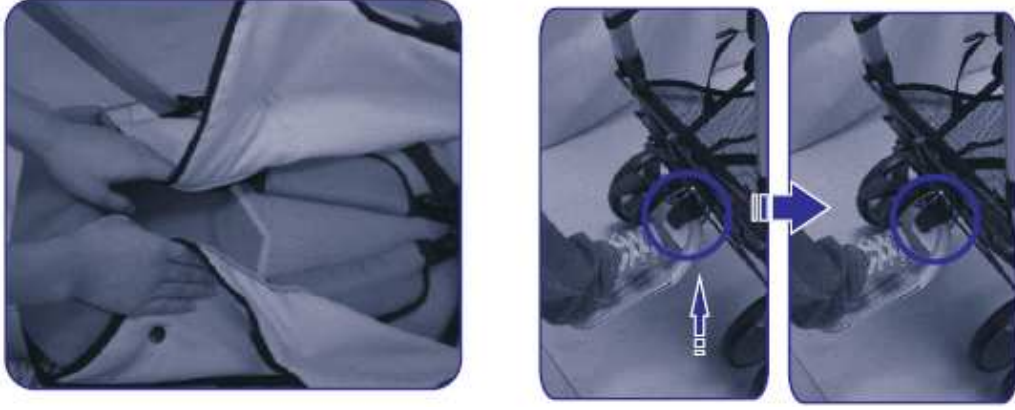


Sırt Dayanağı Ayarı (Koltuğu Yatırma):

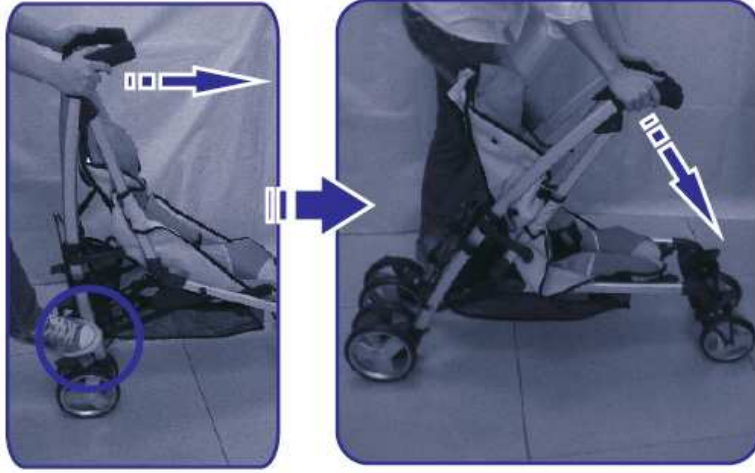


Tek elinizle itme sapından tutunuz ve arka tekerlekleri kilitleyerek bebek arabasını sabitleyiniz. Diğer elinizle şekilde görülen koltuk yatırma mandalını çekerek sırt dayanağını yatar pozisyona getirebilirsiniz. Koltuğu tekrar dik konuma getirmek için mandalı çekip sırt dayanağını yukarı doğru itiniz.


Bebek Arabasının Katlanması:




Tenteyi kapatınız. Koltuğu dik duruma getiriniz. Koltuğun yan kısmındaki kumaşları yandaki resimde gösterildiği gibi içeriye doğru katlayınız. Arka tekerlek kilitlerine basarak tekerlekleri sabitleyiniz.



İki arka tekerlek arasındaki kilitleme mandalını en üstteki şekilde gösterildiği gibi ayağınızla yukarıya doğru kaldırarak açınız. Bebek arabasının sağ yanında, ikili tekerleğin üst tarafında yer alan ikincil kilidi yukarıdaki şekilde gösterildiği gibi aşağıya doğru bastırarak açınız. Arabayı saplarından tutarak öne doğru itip katlayınız.



Katlama kilit mandalını yukarıdaki resimlerde gösterildiği gibi takınız.



UYARI: Katlama kilit mandalının tam olarak kapandığından emin olunuz.

BAKIM VE ONARIM

Bebek arabasının bakım ve onarımı için ařařıdaki talimat ve önerileri uygulayınız.

- Arabanızın bakımını düzenli olarak yapınız.
- Kilit mekanizmaları, tekerlek kilitleri, emniyet kemeri, bağlantı noktaları ve adaptörlerini muntazam aralıklarla kontrol ediniz ve sağlam, çalışır durumda olduklarından emin olunuz.
- Frenler, tekerlekler ve tekerlek jantları zamanla aşınıp yıpranabilir. Böyle durumlarda zarar gören parçalar yenilenmelidir.
- Toz ve pislik birikimleri özellikle arabanın hareketli noktalarında sıkışmalara ve parçaların zor hareket etmesine neden olabilir. Bu nedenle belli aralıklarla biriken toz ve pislikler temizlenmeli ve daha sonra bu noktalar silikonlu yağla yağlanmalıdır. Temizlenmeden yapılan yağlama daha fazla toz ve pislik toplayarak problemi daha çok büyütür. Temizlenmiş ve muntazam olarak yağlanmış parçalar arabanın daha rahat açılıp kapanmasını ve daha uzun ömürlü olmasını sağlar.
- Arabanın plastik ve metal parçaları yumuşak bir deterjan ve ılık su ile ıslatılmış bir süngerle silinmeli ve kuru bir bezle iyice kurulanmalıdır.
- Arabanın kumaş kısımları yıkanmaz. Bu nedenle belli aralıklarla renk açmayan bir deterjan ve ılık su ile nemlendirilmiş bir bezle bastırmadan silinerek temizliği korunmalıdır.
- Araba temizlendikten sonra kurulanmadan veya yağmurda ıslanmış ise yine iyice kurulanmadan katlanıp kaldırıldığında metal kısımlarda paslanma oluşur. Bu nedenle herhangi bir sebepten ıslanmış olan araba muhakkak iyice kurutularak katlanmalıdır.
- Arabanın temizliği için asla kimyasal bileşenli, aşındırıcı temizleyiciler, amonyak ya da çamaşır suyu kullanılmamalıdır.
- Güneş ışığı solmaya neden olacağından, kullanılmadığı zamanlarda katlanarak kapanmış dahi olsa araba balkon, pencere yakını gibi güneşe maruz kalacağı yerlerde saklanmamalıdır.
- Arabayı ikinci çocuğunuz için kullanacaksanız veya arabanın ilk kullanımından 18 ay sonra, arabanın kontrol ve bakımının yapılması gerekir.
- Arabanın tamir ve bakımı sadece Kraft yetkili servisi tarafından yapılmalıdır. Bu servis dışında yapılan tamir ve parça değişimi arabanın garanti kapsamından çıkmasına neden olur.



Uyarı! Çocuğunuzun güvenliği için lütfen kullanma talimatlarını tümüyle okuyunuz. İleride referans olması için kullanma talimatını saklayınız.

Uyarı! Araba mutlaka bir yetişkin tarafından kurulmalı ve kullanılmalıdır.

Uyarı! Bebeğinizin güvenliği için kullanma talimatındaki uyarıları mutlaka dikkate alınız.

Uyarı! Bebeğinizi arabasında asla yalnız bırakmayınız.

Uyarı! Bu bebek arabası ağırlığı maksimum 15 kg olan 3 yaşından küçük bebeklerin kullanımı için uygundur.

- Bebek arabasını kullanırken mutlaka bebeğinizin emniyet kemerini takılı tutunuz.
- Bebek arabasını açıp kaparken parmaklarınızın sıkışmamasına dikkat ediniz.
- El çantaları, alışveriş çantaları, paketler, çocuk bezi çantaları ya da aksesuarlar bebek arabasının dengesini bozacağından çok tehlikeli ve değişken durumların oluşmasına sebep olabilir. Sepete 3 kg'dan fazla eşya koymayınız.
- Bebek arabasını park ettiğiniz zaman mutlaka frenlerini kullanınız. Yokuşlarda ve meyilli yerlerde asla tek başına bırakmayınız.
- Çocuğunuzu arabaya oturtmadan önce, bebek arabasının tamamen açılmış ve kilitlerinin yerlerine oturmuş olduğundan emin olunuz, frenleri kilitleyiniz.
- Bebek arabasının sırt dayanağı ayarını asla bebeğiniz içindeyken yapmayınız.
- Bebek arabasını basamaklarda ve yürüyen merdivenlerde kullanmayınız. Bir anda kontrolü kaybedebilir ve bebeğinizin arabadan düşmesine neden olabilirsiniz.
- Arabanızın oyuncak gibi kullanılmasına izin vermeyiniz.
- Bebek arabasında aynı anda sadece tek çocuk taşınmalıdır.
- Bebeğinizin arabadan dışarı tırmanmasına ya da arabanın içinde ayakta durmasına izin vermeyiniz.
- Bebek arabasını ön barından tutup kaldırmayınız.
- Bebek arabasını nemli, çok soğuk ya da çok sıcak ortamda kullanmayınız, muhafaza etmeyiniz.
- Uyarı: Ebeveyn tepsisi ya da bardak tutucusu varsa, bu kısımlara kesinlikle sıcak içecek koymayınız. Bebeğinizin üzerine dökülebilir.
- Düzenli aralıklarla, arabanızın gevşek vidalarını, yıpranmış bölümlerini ve yırtılmış malzemelerini kontrol ediniz veya Kraft Tamir Bakım Servisinde bakımını yaptırınız.

ÖNEMLİ: Kraft Tamir Bakım Servisi harici bir yerde yapılan bakım / onarım arabanın garanti kapsamından çıkmasına neden olur.

İthalatçı Firma:

Atak Dış Ticaret A.Ş.

Teknik Servis:

Atak Dış Ticaret A.Ş.

Dereboyu Caddesi Aytaç Mahallesi No: 44/1 Halkalı / İstanbul

Tel : 0 212 696 95 42 Fax : 0 212 698 64 65

www.kraftbaby.com